



CAMERA DI COMMERCIO  
TOSCANA NORD-OVEST



ISTITUTO  
STUDI E RICERCHE  
CAMERA DI COMMERCIO TOSCANA NORD-OVEST

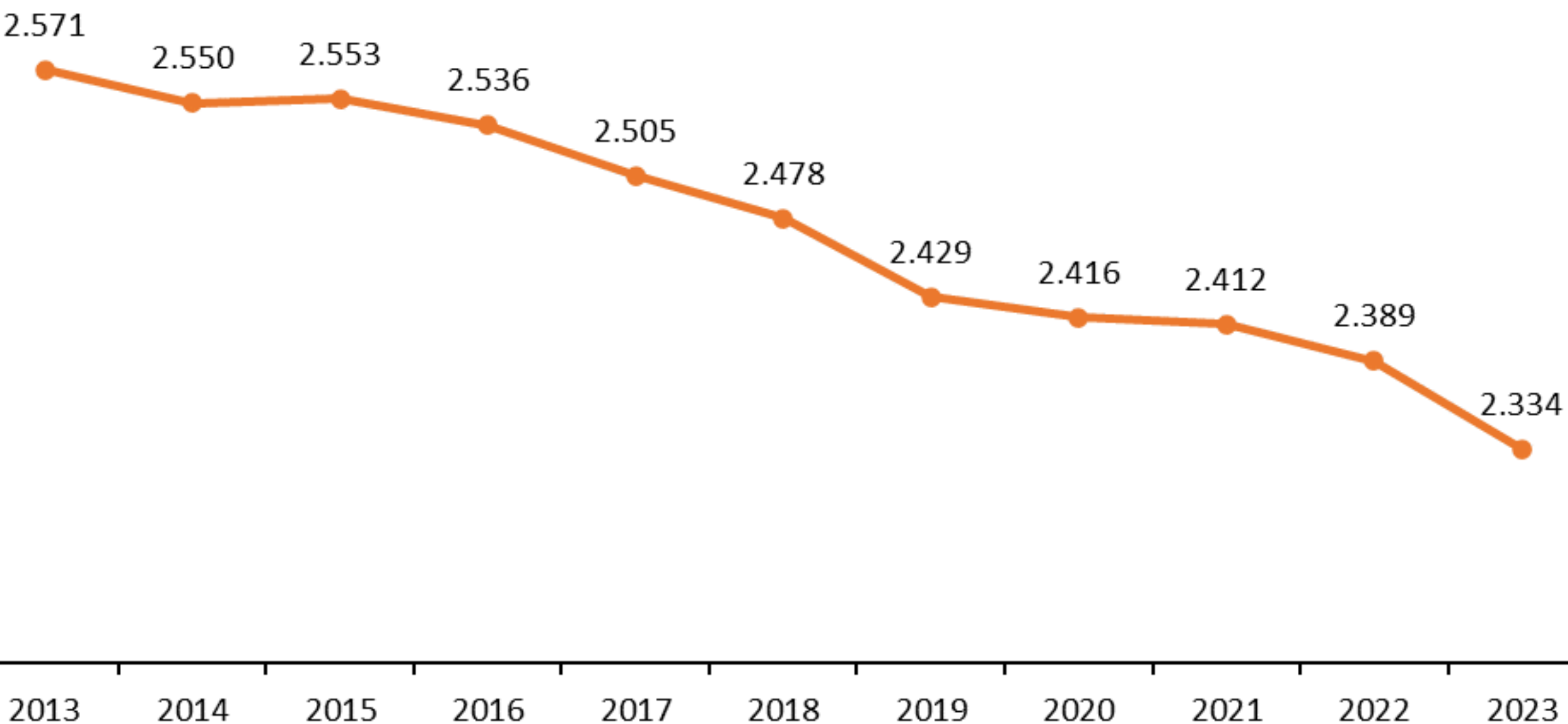


# RAPPORTO GARFAGNANA 2024

Castelnuovo di Garfagnana, 20 settembre 2024

A fine 2023, le **imprese registrate** nei comuni della Garfagnana sono 2.334, segnando una diminuzione di 26 unità rispetto al 2022. Si tratta del 5,6% delle imprese nella provincia. Dal 2013, si è osservata una diminuzione della base imprenditoriale locale, con una perdita totale di 237 imprese (-9,2%) nel decennio 2013-2023.

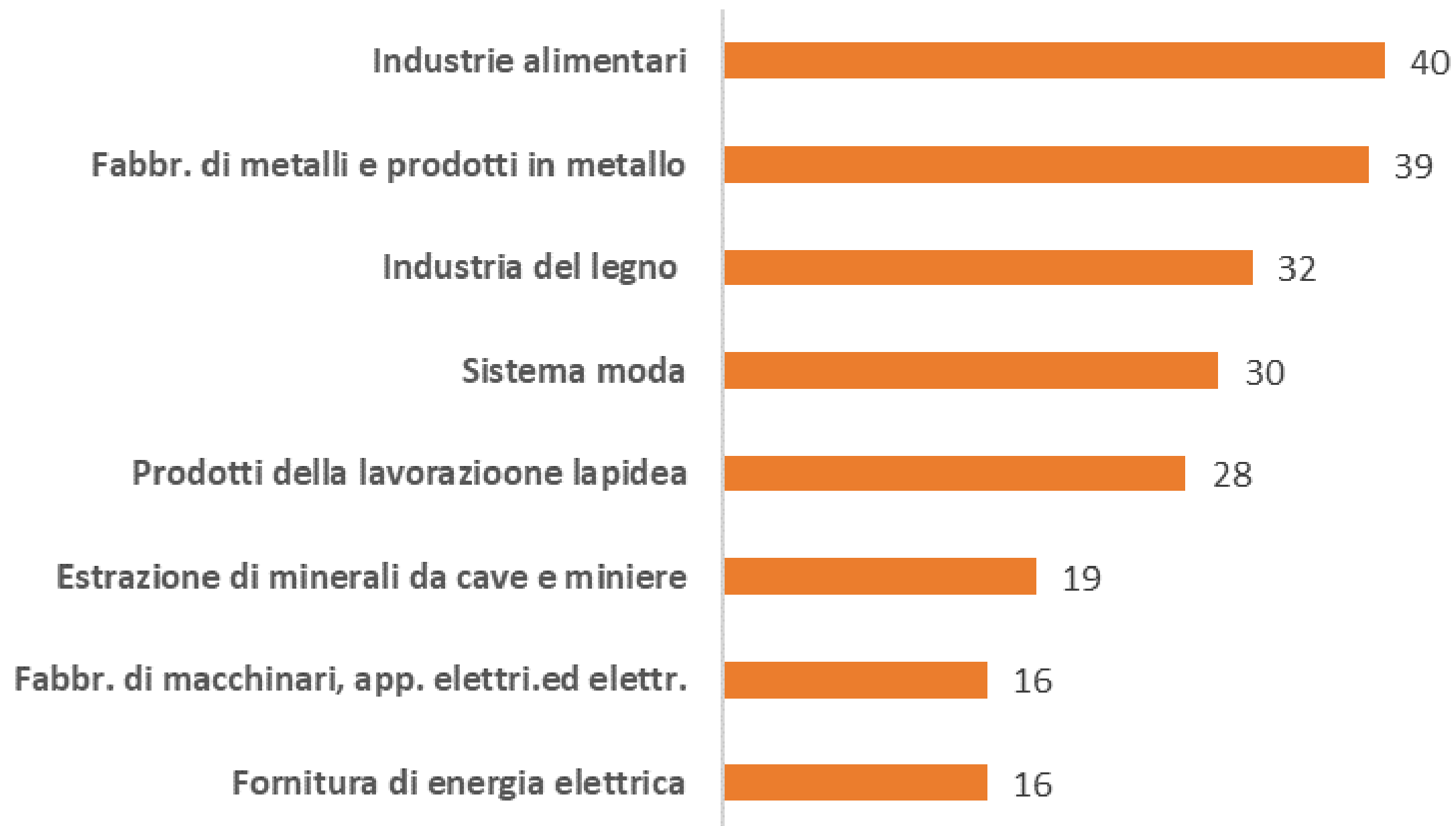
Andamento delle imprese registrate in Garfagnana. Serie 2013-2023



IMPRESA	Garfagnana	LU
Femminili	25,9%	22,4%
Giovanili	8%	7,1%
Straniere	8,1%	11,5%

A fine 2023, il **settore industriale** della Garfagnana ha registrato un totale di 277 attività, con una diminuzione dell'1,1% (3 imprese in meno rispetto al 2022). Questo corrisponde all'11,9% del totale delle imprese del territorio, si tratta di un valore inferiore alla media provinciale, che è del 12,2% (+0,7%, con 38 imprese in più rispetto al 2022).

**I principali comparti manifatturieri della Garfagnana . Numero imprese**



## LA RISORSA ACQUA

Nel 2022, la provincia di Lucca, con una produzione di 209,7 GWh, si conferma come la principale produttrice di energia rinnovabile da fonte idrica dell'intera Toscana: 361,6 GWh.

Nel 2023, le **imprese artigiane** della Garfagnana ammontano a 537 (il 23% del totale delle imprese del territorio). Questo dato è inferiore alla media provinciale, che si attesta al 26,2%. Nell'ultimo anno, il settore ha registrato una contrazione del 2,2%, con 12 unità in meno rispetto al 2022. Nel decennio, la diminuzione è di 90 unità.

**Imprese artigiane per settore di attività economica**

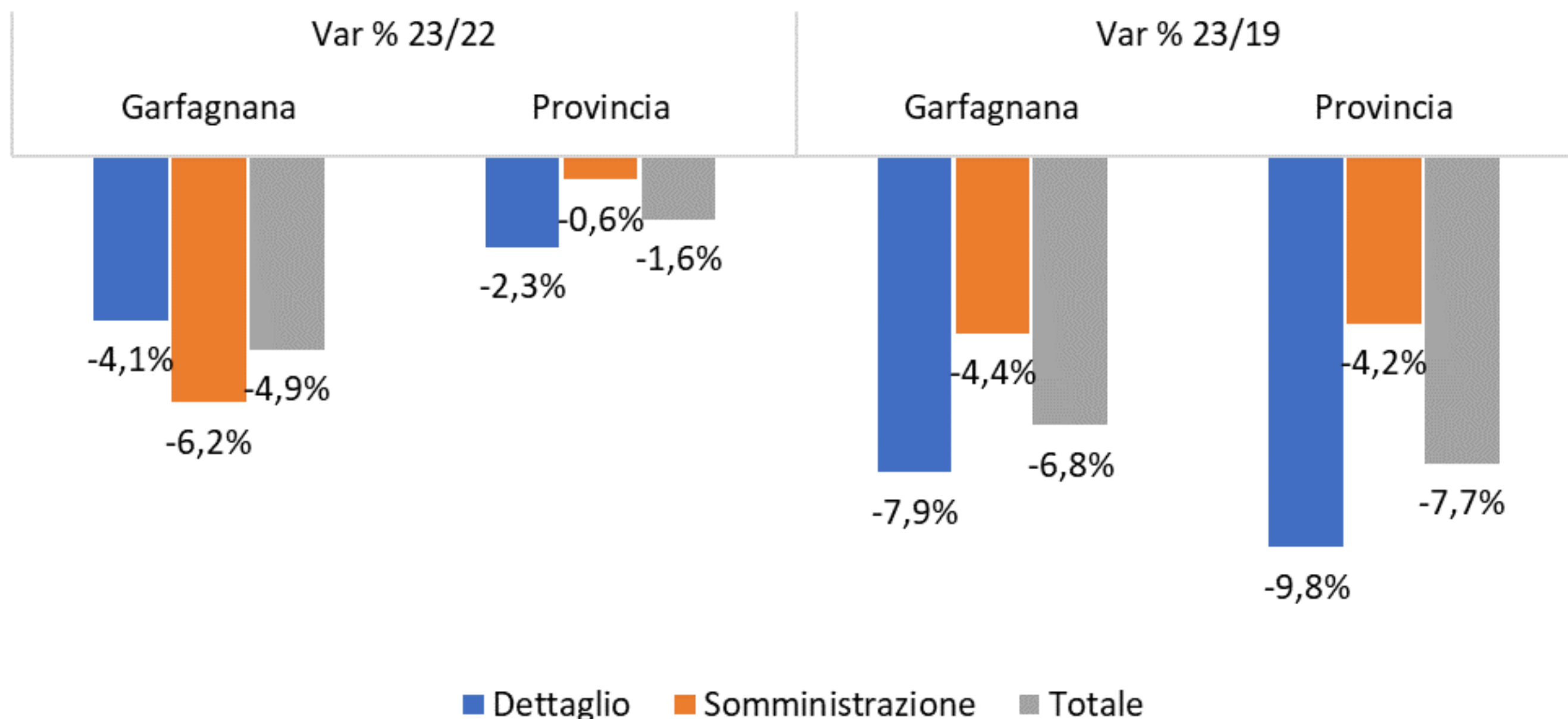
<b>Settore di attività economica (Ateco 2007)</b>	<b>Imprese artigiane registrate al 31/12/2023</b>
Agricoltura, silvicoltura pesca	10
Attività manifatturiere	121
Costruzioni	222
Commercio all'ingrosso e al dettaglio; rip. auto e moto	38
Trasporto e magazzinaggio	27
Attività dei servizi di alloggio e di ristorazione	6
Noleggio, agenzie di viaggio, servizi alle imprese	15
Altre attività di servizi	82
Altre	16
<b>Totale Garfagnana</b>	<b>537</b>

**EDILIZIA**

- Flessione dello 0,3% rispetto al 2022, per uno stock di 318 imprese (LU +0,2%)
- Transazioni residenziali -2,9% ( 284)
- Il prezzo di un'abitazione in Garfagnana si aggira attorno agli 800 € al mq (LU 3.246 €)

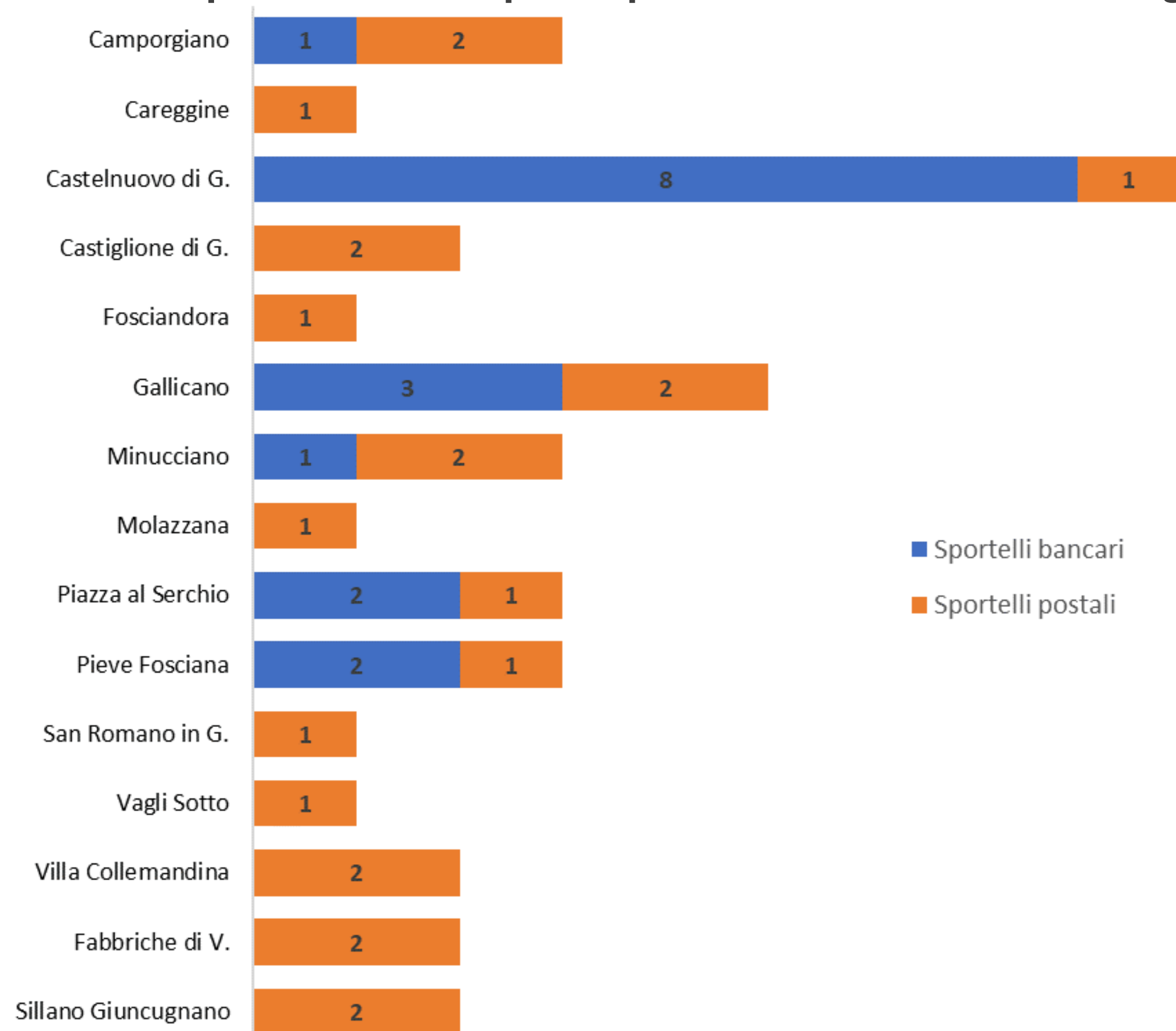
Nel 2023 le attività del **commercio e della somministrazione** della Garfagnana sono scese a 745 unità, subendo una riduzione di quasi il 5%, con la perdita di 38 unità. In ambito provinciale il calo è stato dell'1,6%. Dal 2019 il settore ha perso il 6,8% delle localizzazioni, per un saldo netto negativo di 54 unità. In provincia la riduzione è stata percentualmente più ampia (-7,7%).

**Andamento delle localizzazioni d'impresa nel commercio al dettaglio e nella somministrazione in Garfagnana**



Gli sportelli bancari in Garfagnana sono 17 a settembre 2024, stabili rispetto all'anno precedente ma in diminuzione di 1 unità rispetto al 2019. Nell'ultimo decennio sono state chiuse 7 filiali bancarie, quasi un terzo (29%) del totale, con l'abbandono di tre comuni da parte della rete bancaria. Importante il servizio creditizio offerto dagli uffici postali, con la presenza di 22 localizzazioni operative a giugno 2024.

Numero di sportelli bancari e postali presenti nei comuni della Garfagnana

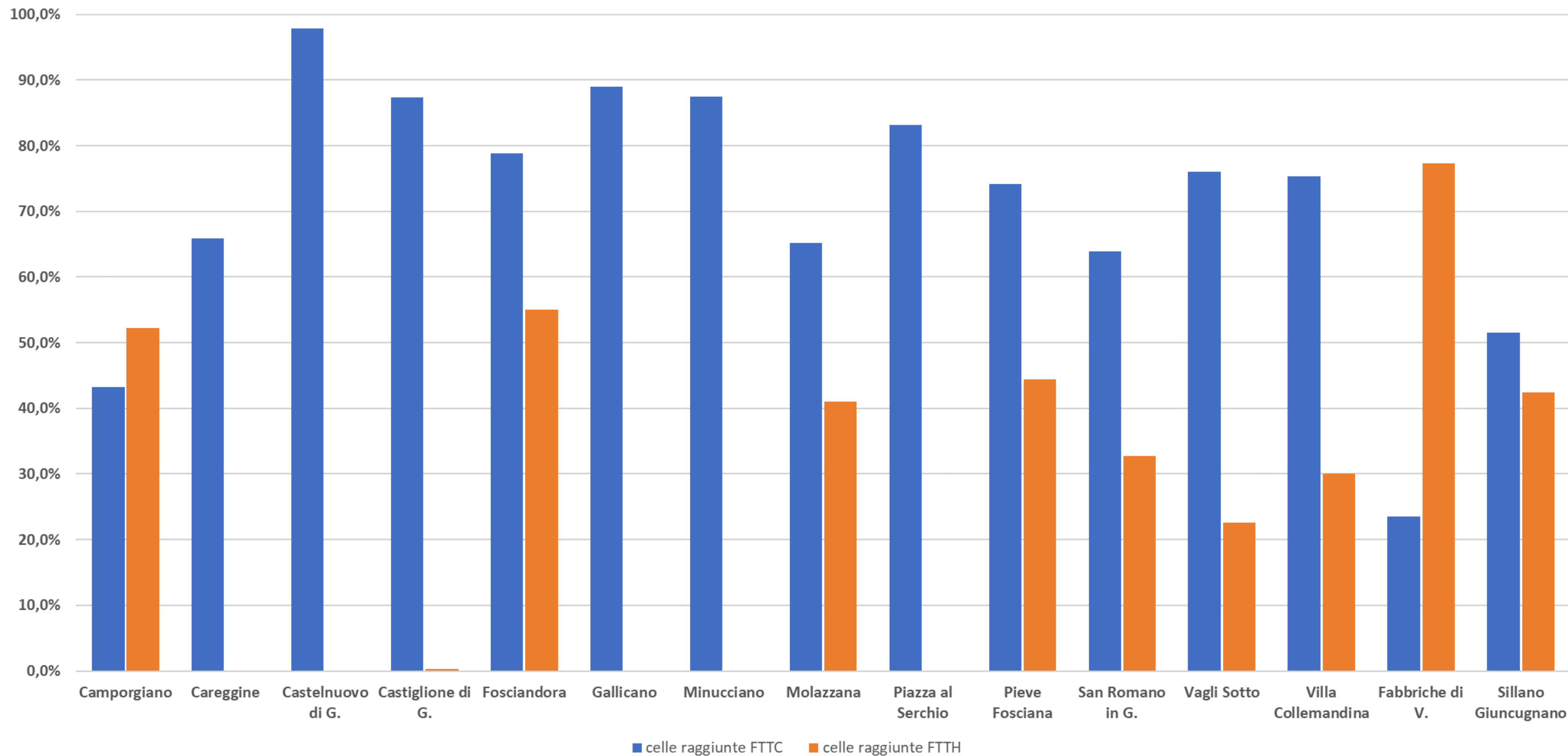




Dalla Garfagnana i tempi per raggiungere le principali infrastrutture di trasporto sono notevoli:

- **Stazione ferroviaria a lunga percorrenza:** 71 minuti. Solo Minucciano (53 minuti) resta sotto i 60 minuti, grazie alla vicinanza con l'accesso autostradale di Aulla. Le maggiori distanze si registrano per Careggine, Sillano Giuncugnano, Castiglione di Garfagnana, Vagli Sotto, San Romano in Garfagnana, Camporgiano, Villa Collemandina e Pieve Fosciiana.
- **Autostrada:** 57 minuti. Solo due comuni raggiungono questo traguardo in meno di 45 minuti: Minucciano (41 minuti) e Gallicano (44 minuti). Per tutti gli altri comuni dell'area, il tempo di viaggio supera i 60 minuti.
- **Porto:** 81 minuti. Minucciano impiega 57 minuti grazie alla vicinanza con La Spezia.
- **Aeroporto:** 85 minuti. Gallicano impiega 68 minuti, mentre Molazzana (74 minuti), Fosciandora (76 minuti) e Castelnuovo di Garfagnana (77 minuti) seguono a ruota.

La copertura in fibra ottica FTTH (Fiber To The Home) è aumentata al 22% delle celle al 30/6/2024, ma è limitata a soli nove comuni. La tecnologia FTTC (Fiber To The Cabinet, ultimo miglio collegato in rame) è presente nel 75% del territorio, coprendo tutti i comuni.





Le aziende agricole della Garfagnana censite nel 2020 sono 522, meno della metà (-54,1%) di quelle rilevate al precedente Censimento (2010) quando erano 1.138 e rappresentano il 15% del totale provinciale. Si registra anche una flessione della SAU (-58,6%) pari a 2.861 ettari al Censimento del 2020 (erano 6.915 del 2010), con la perdita di più di 4 mila ettari.

#### Aziende agricole e relativa superficie per utilizzazione dei terreni in Garfagnana ai Censimenti 2010 e 2020

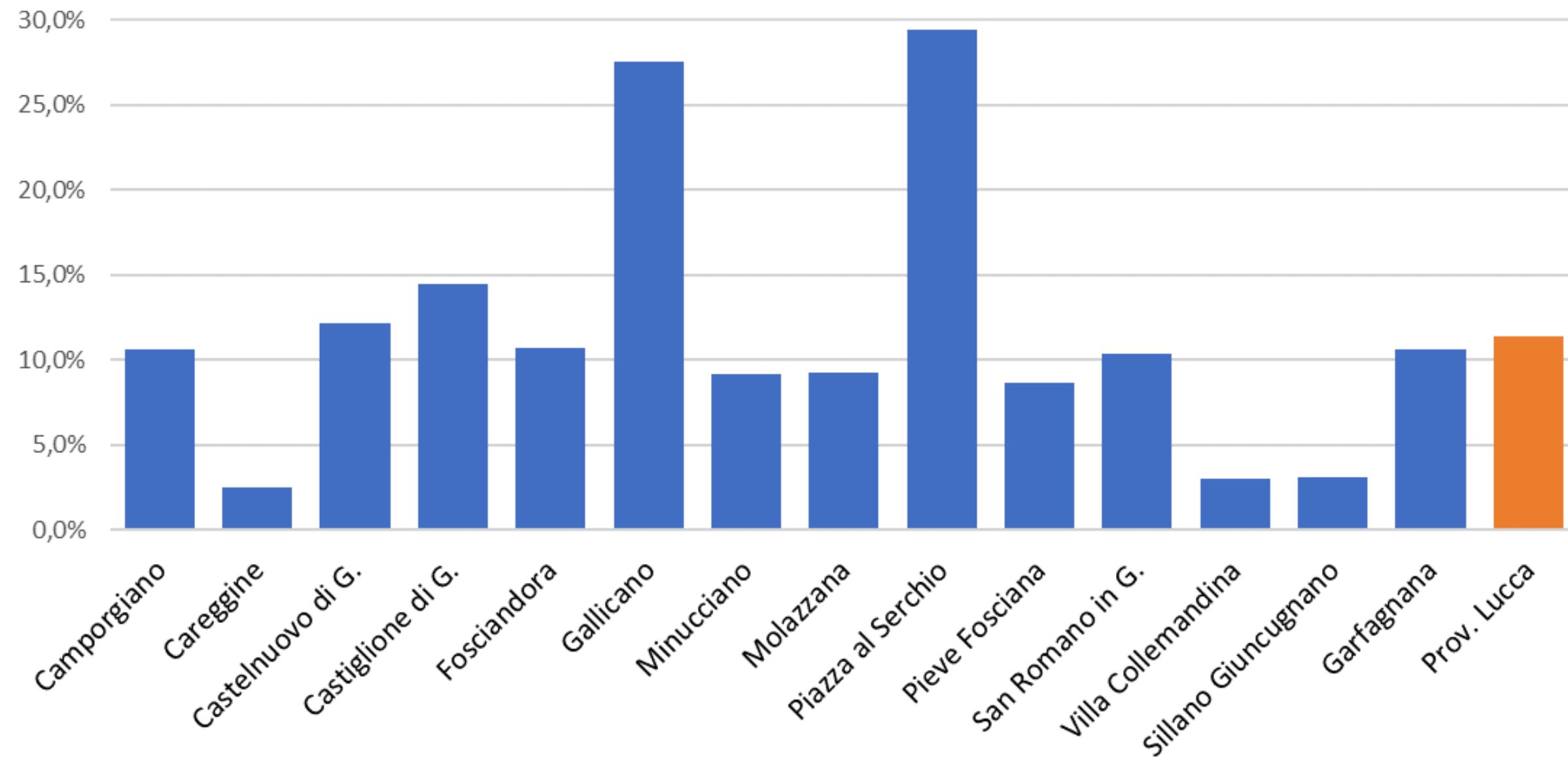
	Anno 2020	Anno 2010	Var. assoluta	Var. %
Numero di aziende (numero)	522	1.138	-616	-54,1%
Superficie totale	15.305	15.315	-10	-0,1%
Superficie agricola utilizzata (SAU)	2.861	6.915	-4.054	-58,6%
Seminativi (a)	1.109	971	138	14,3%
di cui: orti familiari	14	67	-53	-78,5%
Prati permanenti e pascoli	1.239	3.630	-2.390	-65,9%
Coltivazioni legnose agrarie	512	2.314	-1.802	-77,9%
Superficie a boschi e per coltivazioni arboricole da legna	12.019	7.987	4.032	50,5%
Insieme superficie agricola non utilizzata e altra superficie	425	414	11	2,7%

A fine 2023 le aziende biologiche in Garfagnana sono 35 (+7 unità; +30% rispetto al 2022). La Garfagnana contribuisce al 20% del totale delle aziende biologiche della provincia di Lucca, che complessivamente ammontano a 172 unità.

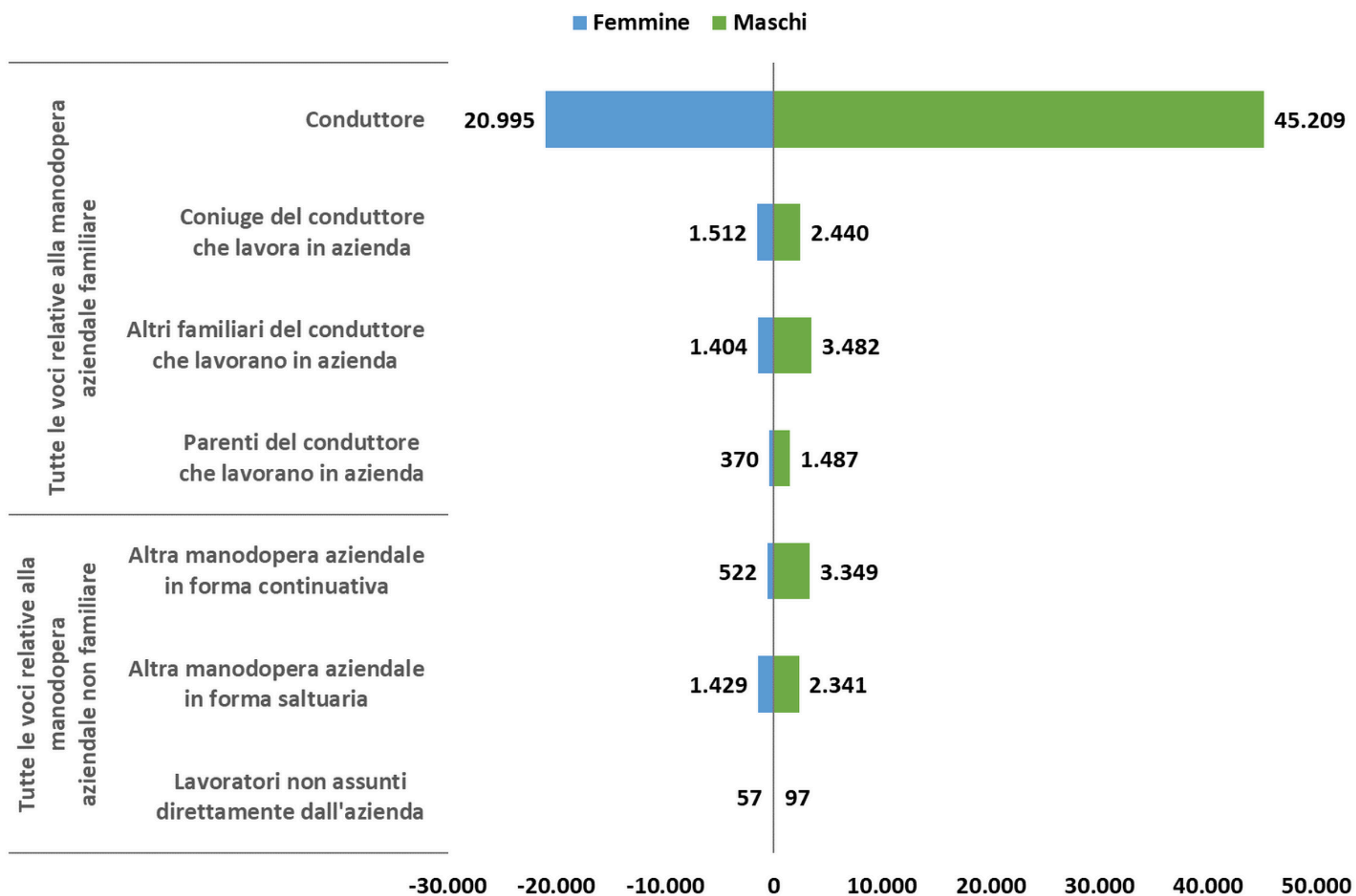
#### Pregiate produzioni locali:

- Farina di Neccio DOP
- Farro IGP
- Farina di granturco Formenton Ottofile

Incidenza % delle coltivazioni biologiche sulle aree utilizzate. Anno 2023



## Garfagnana: giornate di lavoro per genere e categoria di manodopera



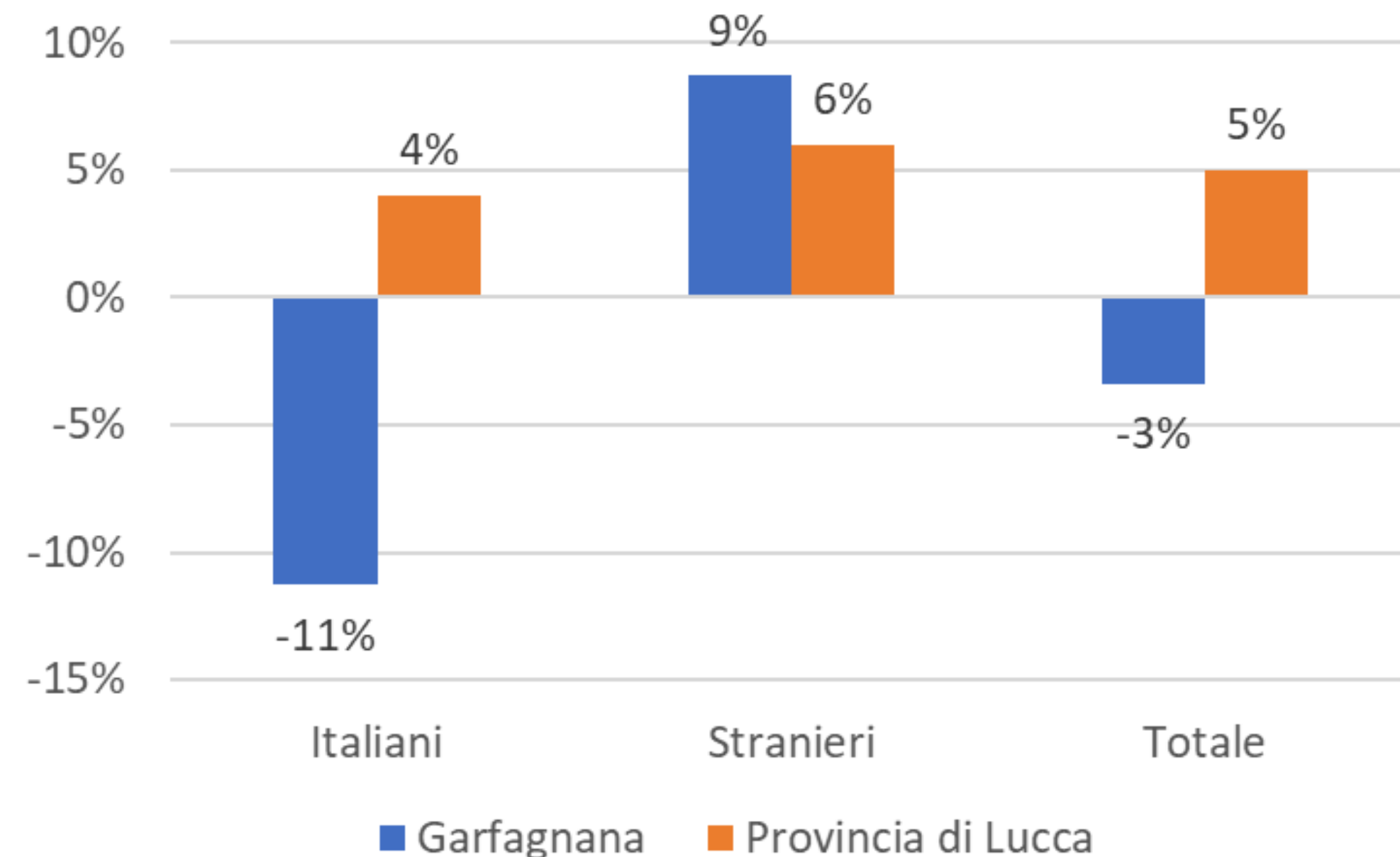
Il Censimento 2020 ha rilevato circa 774 persone impiegate in agricoltura in Garfagnana, su un totale di 7.627 in provincia di Lucca.

La manodopera maschile risulta maggioritaria (501 unità, il 65% del totale) registrando tuttavia un valore leggermente inferiore rispetto alla media provinciale (67%).

La manodopera femminile è pari a 273 unità (35%): un valore superiore rispetto alla media provinciale (33%).

Secondo i dati diffusi da Regione Toscana, nel 2023 i flussi turistici (al netto delle locazioni) in Garfagnana hanno segnato una flessione del 3% rispetto all'anno precedente, con i pernottamenti scesi a 152.500 (5.400 in meno del 2022). Il calo è riconducibile alla sola componente interna (-11%) mentre quella straniera ha segnato un +9%.

Presenze turistiche in Garfagnana. Anni 2022-2023

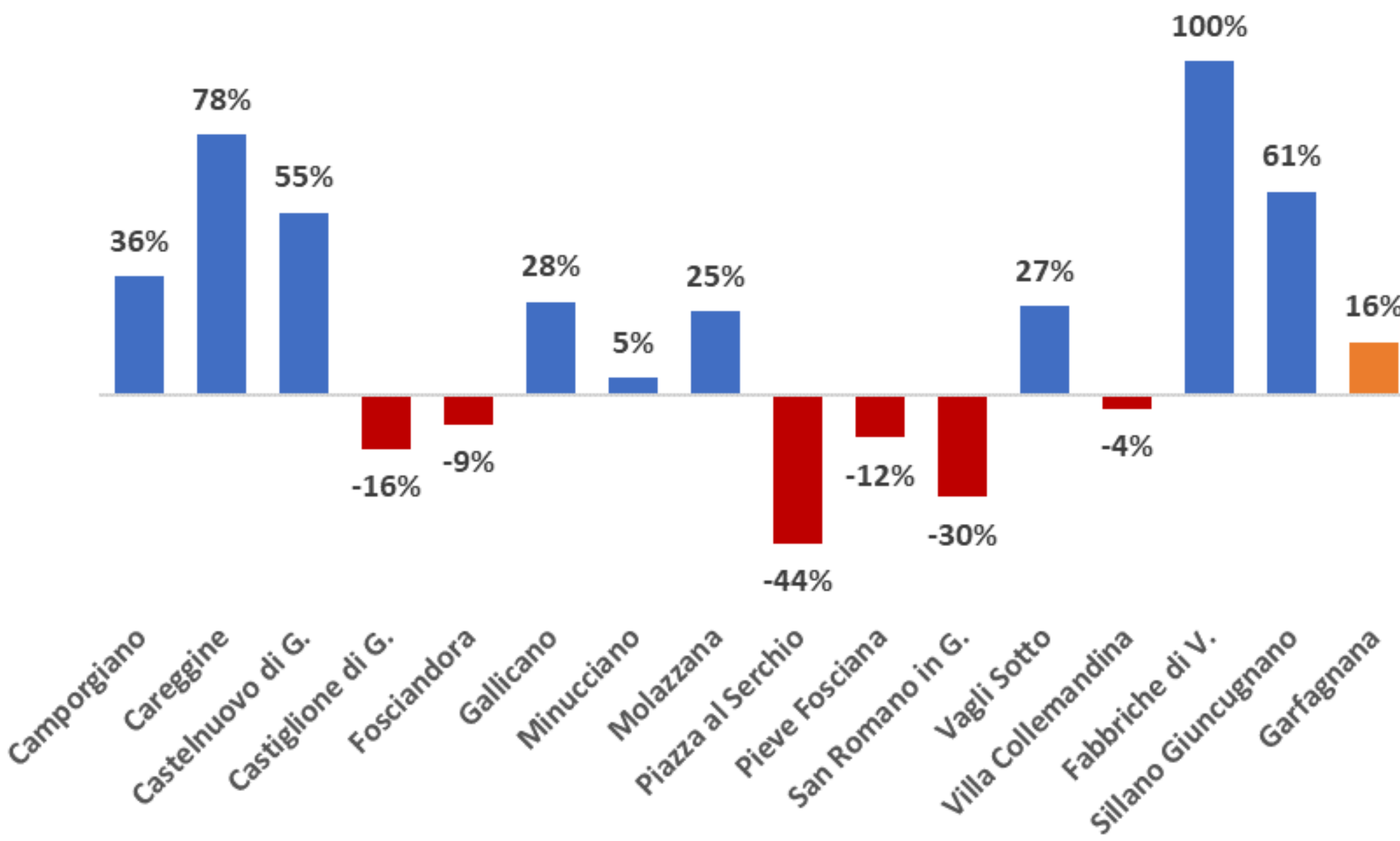


**Garfagnana:**

- Presenze: italiani 84.876, stranieri 67.610
- Permanenza media dai 3,9 giorni del 2022 ai 3,4 del 2023
- Strutture ricettive 210:
  - 31 alberghi
  - 87 agriturismi
  - 89 altre strutture
  - 3 campeggi e villaggi
- Posti letto 3.640, 17 per struttura

Nonostante un 2023 peggiore rispetto al 2022, la buona congiuntura degli ultimi anni e la sempre maggiore attenzione verso destinazioni turistiche che fanno della natura il loro punto di forza, ha consentito al territorio di migliorare i valori di dieci anni fa, quando le presenze superavano a malapena le 130 mila unità (+16%).

Var. % presenze turistiche, anno 2023-13, per singolo comune

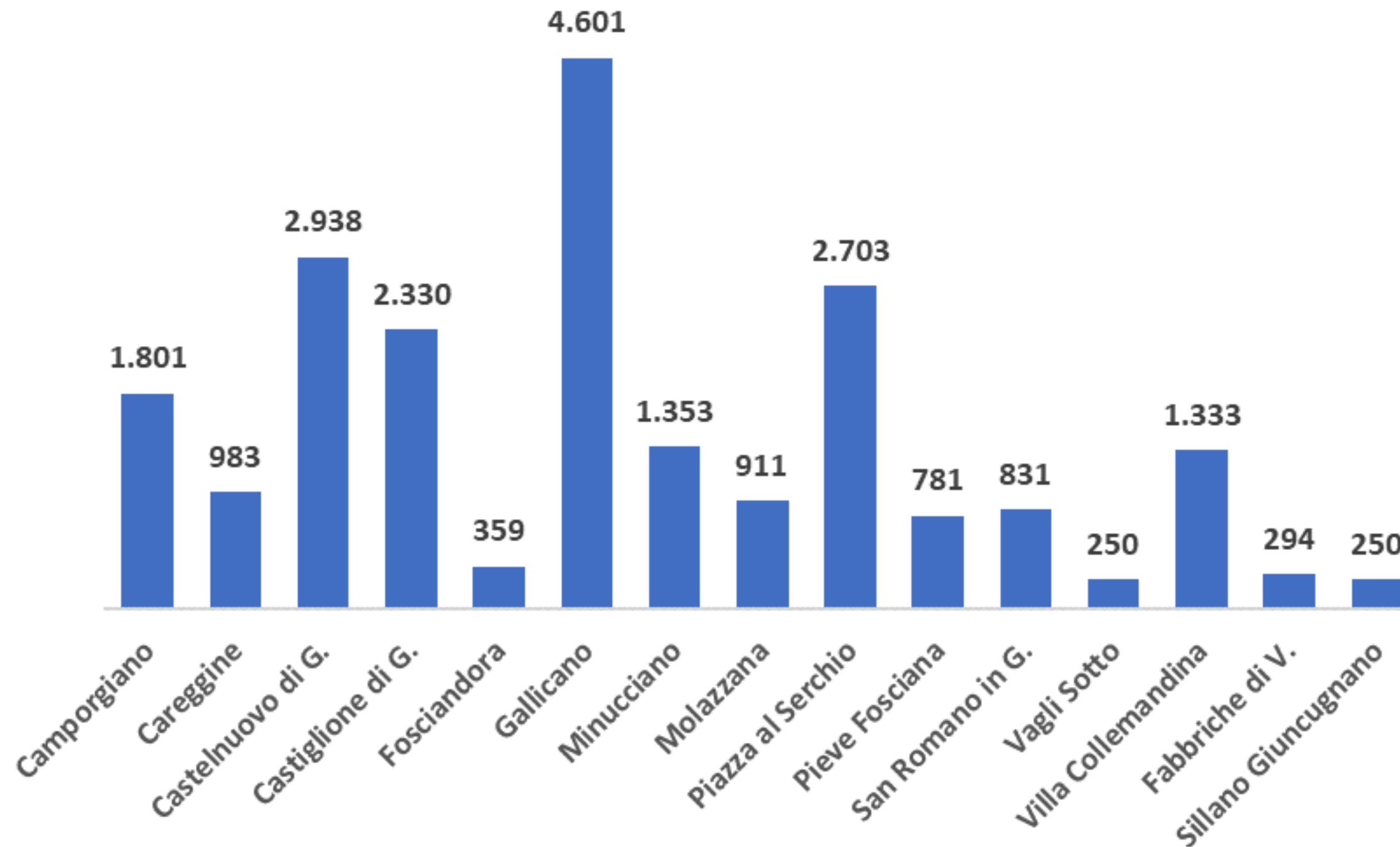


Andamento presenze turistiche rispetto al 2013:

- Castelnuovo Garfagnana con 42 mila presenze nel 2023, consolida la sua leadership all'interno dell'area, crescendo di quasi 15 mila unità nel decennio.
- Segue con valori sopra le 14 mila presenze Camporgiano (+4 mila presenze rispetto al 2013).
- Risultati negativi nel confronto decennale per i comuni di Castiglione di G., Fosciandora, Piazza al Serchio, Pieve Fosciana, San Romano e Villa Collemandina.

In Garfagnana, i comuni che hanno registrato il maggior numero di presenze in locazioni turistiche nel 2023 sono Galliciano, con 19 strutture che hanno generato 4.600 presenze, e Castelnuovo di Garfagnana, con 16 strutture e 3.000 presenze. Seguono Piazza al Serchio e Castiglione di Garfagnana.

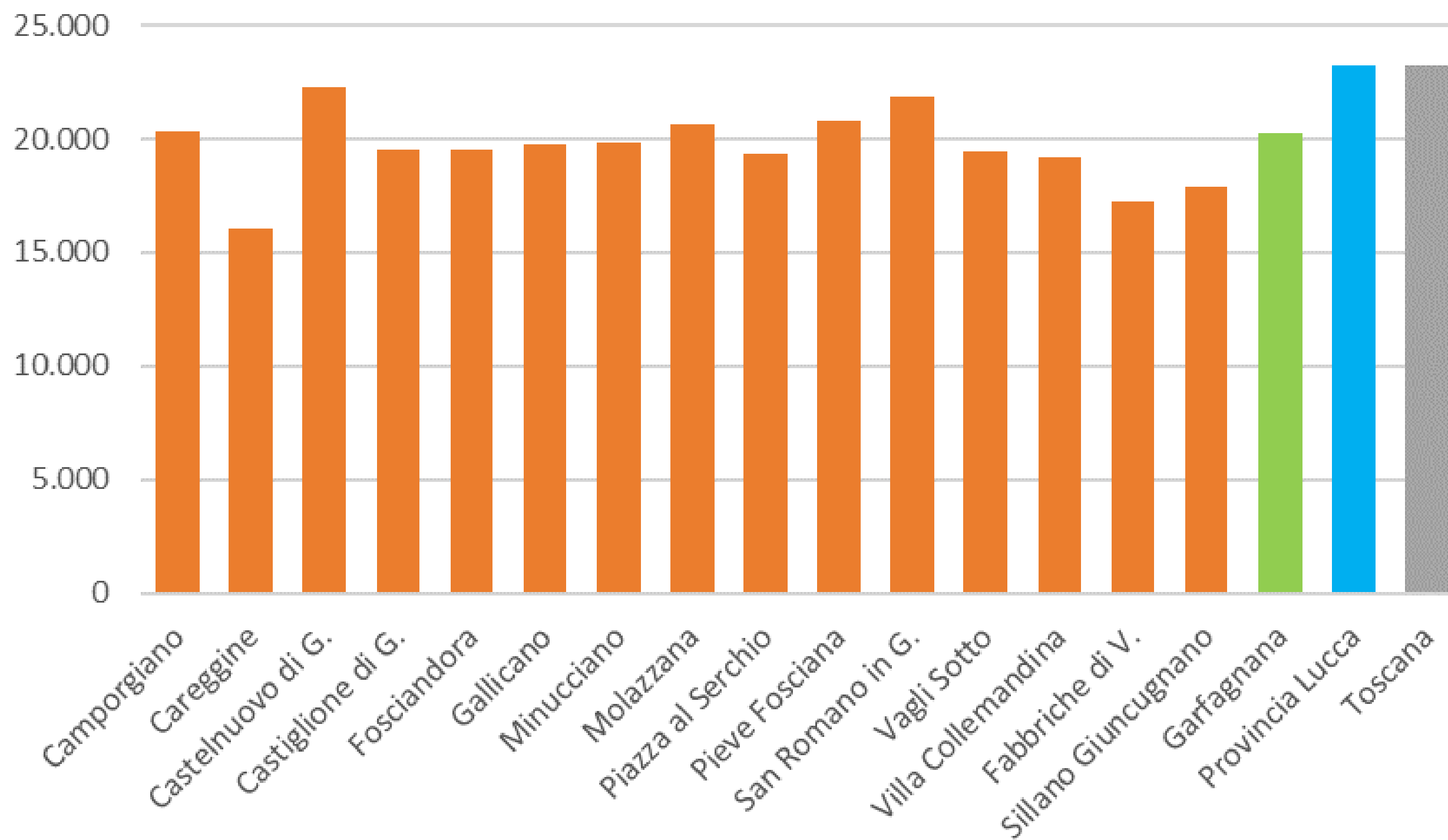
Presenze per locazioni turistiche nei comuni della Garfagnana. Anno 2023





Con riferimento alle dichiarazioni fiscali per l'anno di imposta 2022, il reddito imponibile medio in Garfagnana ha superato, seppur di poco, la soglia dei 20 mila euro (20.274). La crescita sul 2021 è stata di 438 euro (+4,6%) riproducendo l'andamento relativo al 2021 (+4,2%).

**Reddito imponibile Medio, per comune (valori in euro). Garfagnana, Lucca e Toscana. Anno 2022**





Secondo i dati provvisori Istat, nel periodo gennaio-dicembre 2023 la popolazione complessiva della Garfagnana, che rappresenta il 6,8% del totale provinciale, ha registrato una diminuzione dello 0,8%, corrispondente a 219 residenti in meno, portando il totale a 26.066: il livello più basso dall'inizio degli anni 2000.

<b>Popolazione Garfagnana</b>	<b>31/12/2022</b>	<b>31/12/2023</b>
Popolazione inizio periodo	26.442	26.285
Saldo naturale anagrafico	-303	-292
Saldo migratorio anagrafico interno	-12	-44
Saldo migratorio anagrafico estero	130	117
<b>Popolazione al 31 dicembre</b>	<b>26.285</b>	<b>26.066</b>

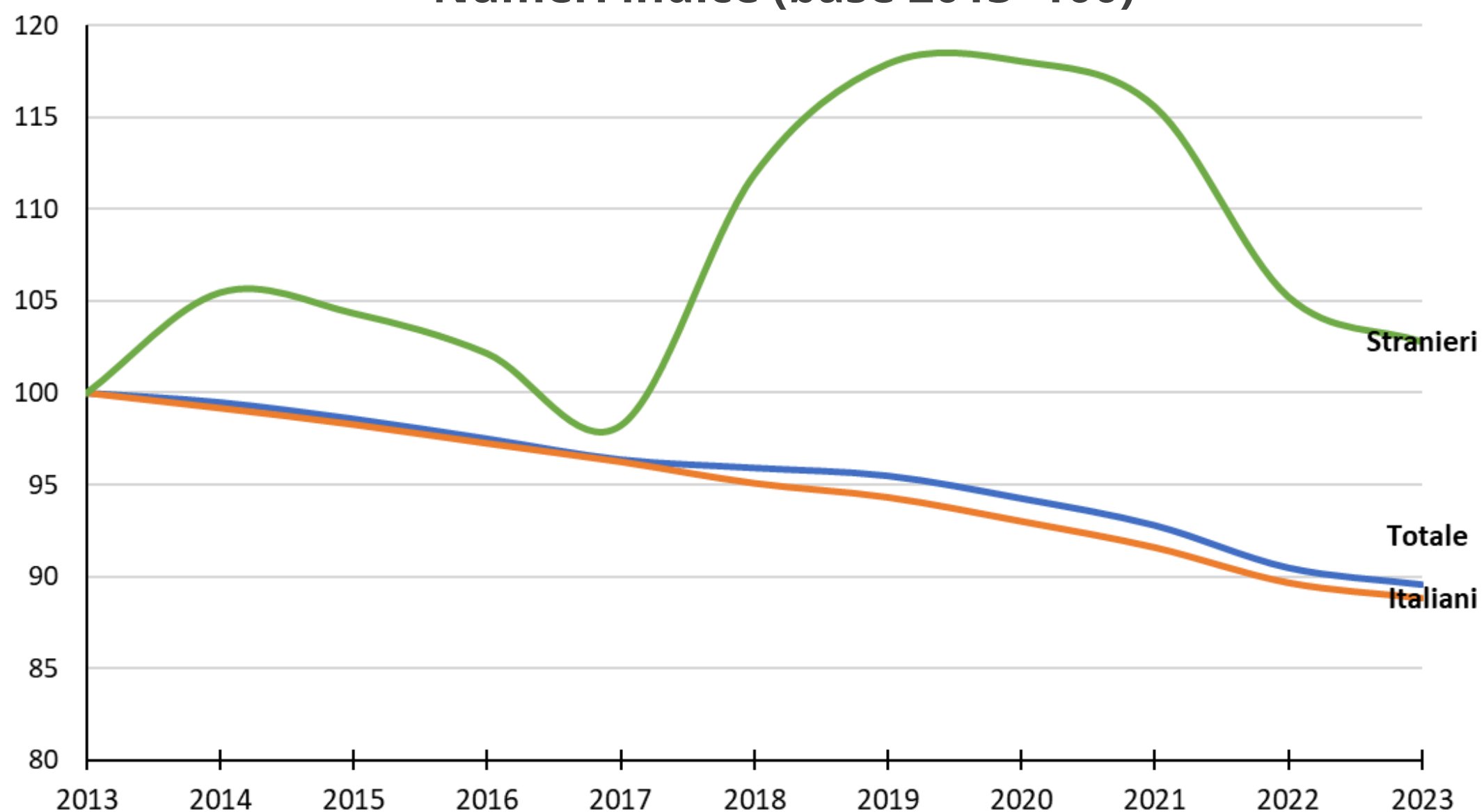
**Nel decennio 2013-23 la Garfagnana ha perso il 10,5% della popolazione (LU -2,9%), più di 3.000 residenti**

**La popolazione straniera in Garfagnana è pari a 1.590 abitanti (anno 2023) su un totale provinciale di 32.320 (il 4,9%)**

Oltre che a una contrazione del numero di residenti l'area è interessata da un progressivo invecchiamento. L'indice di vecchiaia, che segnala potenziali problemi futuri in termini di sostenibilità del sistema di welfare e anche la possibile carenza di forza lavoro giovane, è passato da 258,4 a 330,8 nel giro di dieci anni con valori nettamente più elevati rispetto alla provincia nel suo complesso.

Andamento della popolazione residente in Garfagnana nel periodo 2013-2023

Numeri indice (base 2013=100)





CAMERA DI COMMERCIO  
TOSCANA NORD-OVEST



ISTITUTO  
**STUDI E RICERCHE**  
CAMERA DI COMMERCIO TOSCANA NORD-OVEST



**0585-7642268 | 0583-976658 | 050-51294**



**azienda.speciale.isr@tno.camcom.it**



**<https://tno.camcom.it> | [www.isr-ms.it](http://www.isr-ms.it)**

## The Creative Commons License



*Il presente documento può essere distribuito, modificato, copiato, a condizione che venga menzionato l'autore dell'opera e il link al sito web da cui è stato tratto*